




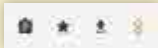
## Des passerelles entre documents Prescrire, grâce au service "Documents liés"


Dans l'*Application Prescrire*, le premier réflexe pour explorer le fonds documentaire est d'utiliser les moteurs de recherche. À partir des résultats de cette recherche ou de la visualisation d'un texte, il est possible de prolonger l'exploration par l'affichage des **Documents liés**.


Ainsi, pour chacun des documents publiés depuis le 1<sup>er</sup> janvier 2011, dans l'*Application Prescrire*, il est possible d'accéder à une liste "cliquable" de documents Prescrire qui y sont liés :

- une précision ou correction concernant ce texte ;
- les documents Prescrire qu'il cite en référence ;
- les documents Prescrire qui le citent en référence.

Dans les résultats d'une recherche, cliquer sur l'icône "maillon" orangée  fait apparaître la liste "cliquable" de ces documents liés.



Lors de la visualisation d'un document, dans le volet latéral des outils (flèche en haut à droite), cliquer sur l'icône du service **Documents liés**  affiche aussi cette liste.



Par exemple, en utilisant le service **Documents liés** pour un thème de la rubrique Premiers Choix Prescrire vous accédez rapidement aux documents qui ont servi de socle à ces synthèses.

L'*Application Prescrire* comporte une Aide, à parcourir pour profiter au mieux de son potentiel : pour y accéder, faire défiler le menu du volet latéral gauche vers le bas.

©Prescrire - juillet 2019